


# Het labrynt van de alternatieve financiering



**15.09.2009**

**Annemie MEURS**  
Adviseur

**Rijksdienst voor Sociale Zekerheid**



**Alternatieve financiering SZ  
"vraatzuchtig monstertje"**

**(Guy Tegenbos in De Standaard, 12 augustus 2009)**

**Le financement alternatif de la sécurité sociale  
coûte cher au budget fédéral.**

**.. près de 20% des 90 milliards d'entrées financières du  
Trésor sont absorbés par ce financement alternatif.**

**(RTBF Info, 12 août 2009)**

**"De alternatieve financiering van de sociale  
zekerheid is het koekoeksei van de begroting."**

**(Prof. Van Rompuy in De Morgen, 3 september 2009)**



# Waarom is de alternatieve financiering aan de SZ belangrijk ? Enkele cijfers

Begrotingsramingen 2010 (juli 2009)

	opbrengst		alternatieve financiering SZ	
netto BTW-ontvangsten	22.804 mio	=>	12.579 mio	55,2%
accijnzen op tabak	1.805 mio		920 mio	51,0%
roerende voorheffing	2.719 mio		467 mio	17,2%

<b>TOTAAL ALTERNATIEVE FINANCIERING SZ</b>	<b>14.202 mio</b>
--	-------------------

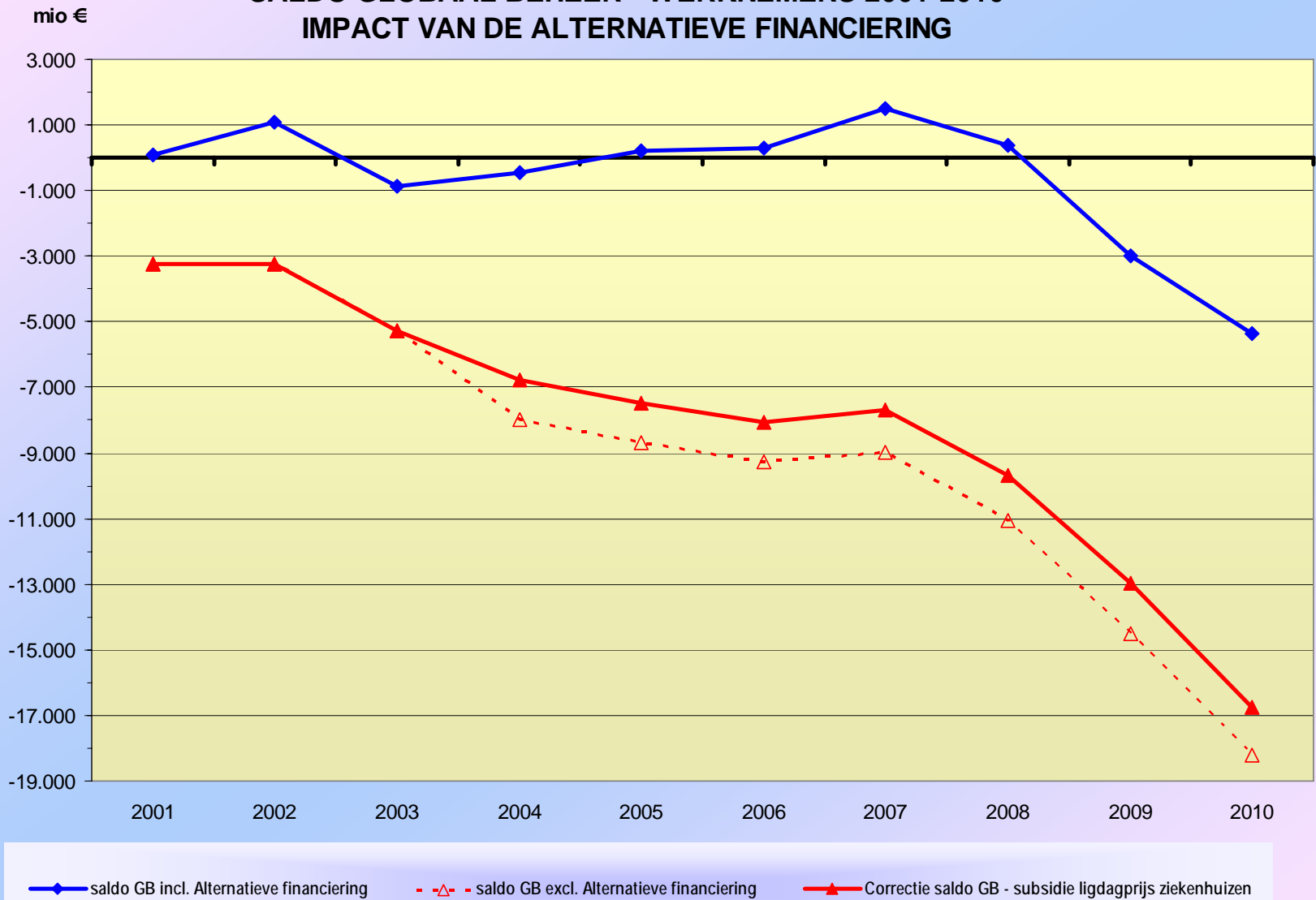
Globaal Beheer werknemers	
Netto beschikbare middelen RSZ-GB	56.152 mio
Uitgaven RSZ-GB	61.493 mio
Alternatieve financiering GB werknemers	12.883 mio
waarvan aan : RSZ-GB	10.647 mio
RVA-GB	3 mio
RIZIV (werknemers)	2.234 mio
	↓
(theoretische verdeling : verdeelsleutel WN/ZE)	

**SALDO**  
**-5.341 mio**



## SALDO GLOBAAL BEHEER - WERKNEMERS 2001-2010

### IMPACT VAN DE ALTERNATIEVE FINANCIERING



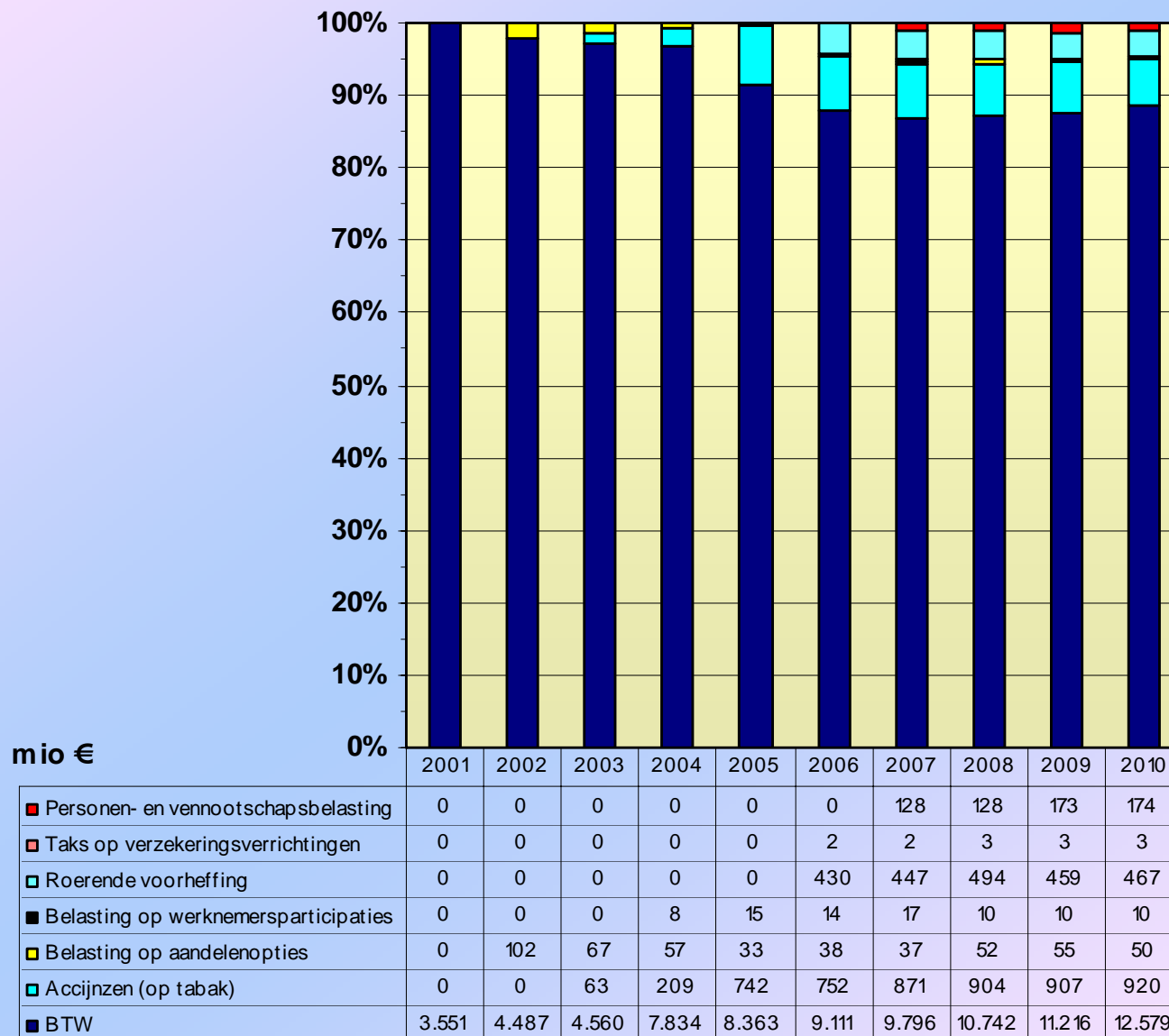
## ALTERNATIEVE FINANCIERING AAN DE SOCIALE ZEKERHEID : 2001-2010 WETTELIJK VERSCHULDIGDE BEDRAGEN

mio €

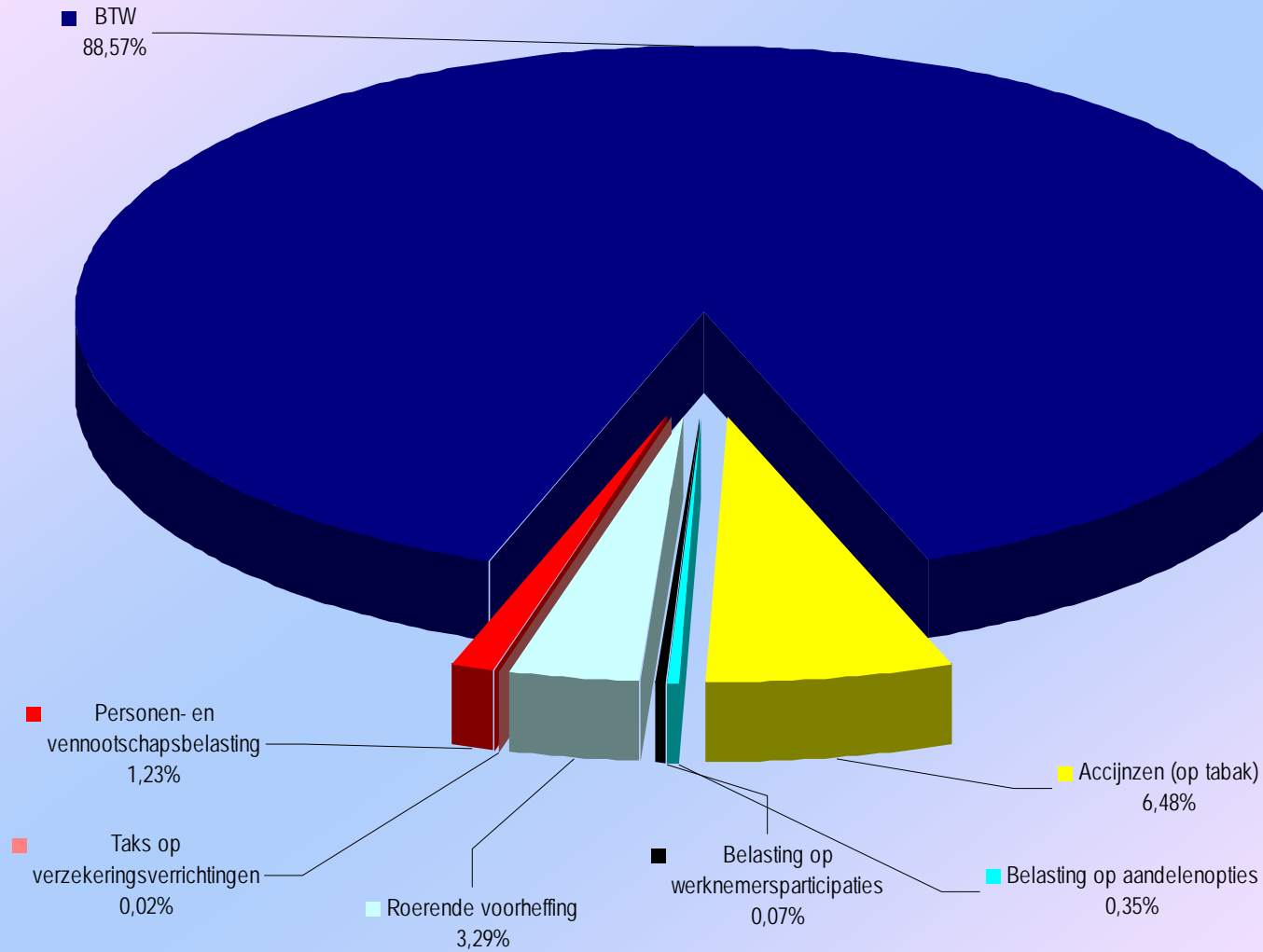


## ALTERNATIEVE FINANCIERING AAN DE SOCIALE ZEKERHEID : 2001-2010

### VERDELING VOLGENS FINANCIERINGSBRON

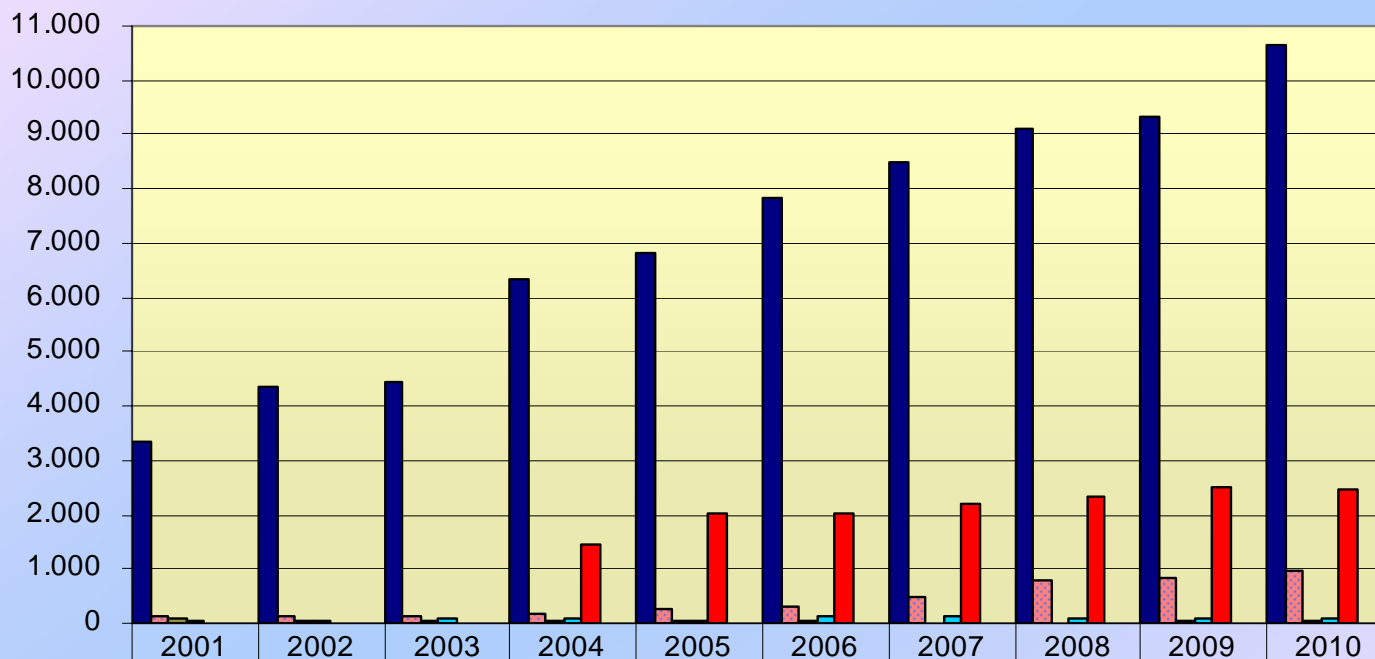


## Procentuele verdeling van de alternatieve financiering aan de SZ 2010



## ALTERNATIEVE FINANCIERING AAN DE SZ : 2001-2010 VERDELING VOLGENS BESTEMMING (INSTELLING OF FONDS)

mio €

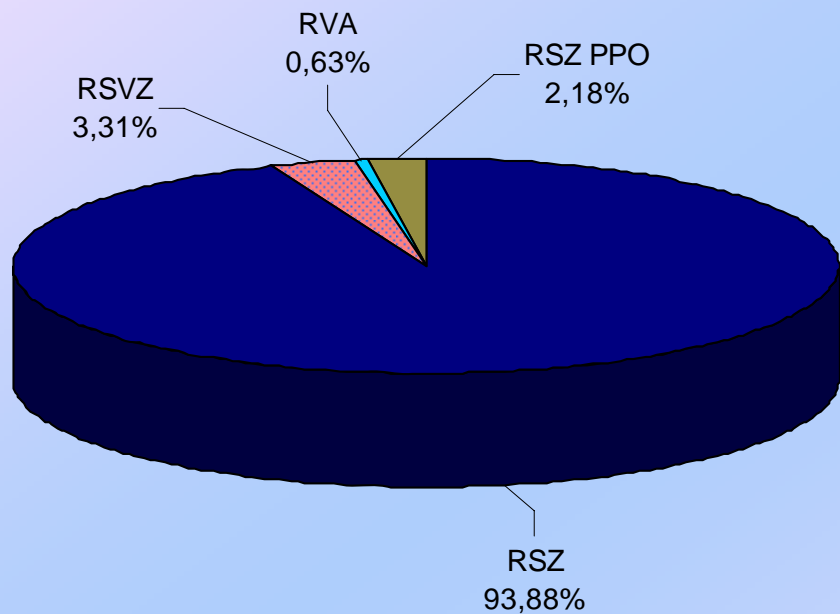


	2001	2002	2003	2004	2005	2006	2007	2008	2009	2010
■ RSZ	3.333	4.349	4.429	6.348	6.807	7.843	8.485	9.092	9.348	10.647
■ RSVZ	118	147	139	182	243	290	487	798	842	959
■ RSZ PPO	77	41	41	41	41	42	21	5	41	41
■ RVA	22	53	81	98	52	138	114	103	87	87
■ RIZIV	0	0	0	1.438	2.012	2.034	2.190	2.321	2.493	2.457
■ FSO	0	0	0	0	0	1	2	3	2	2
■ ASBESTFONDS (FBZ)	0	0	0	0	0	0	0	10	10	10

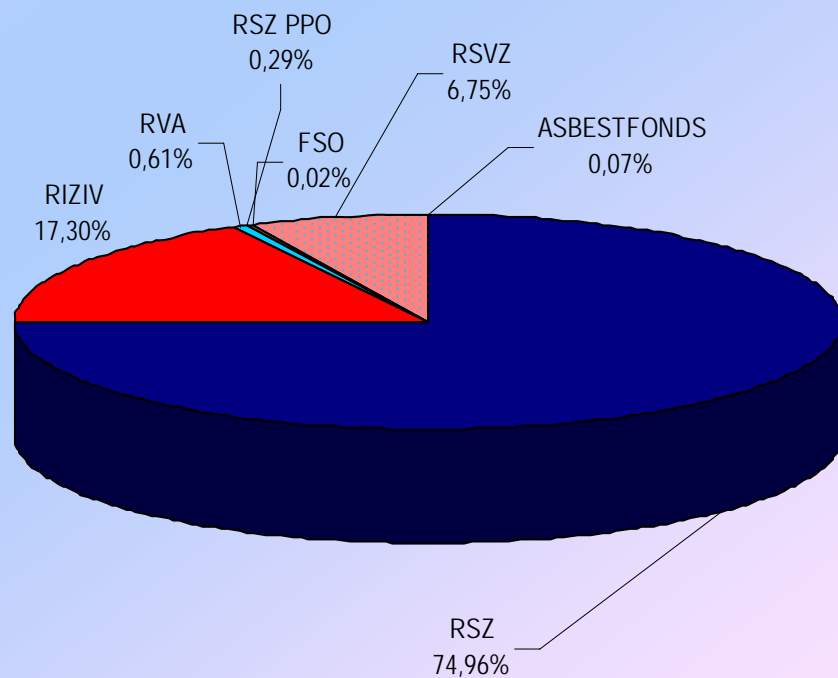


# ALTERNATIEVE FINANCIERING AAN DE SZ - AANDEEL (%) VAN DE INSTELLINGEN/FONDSEN

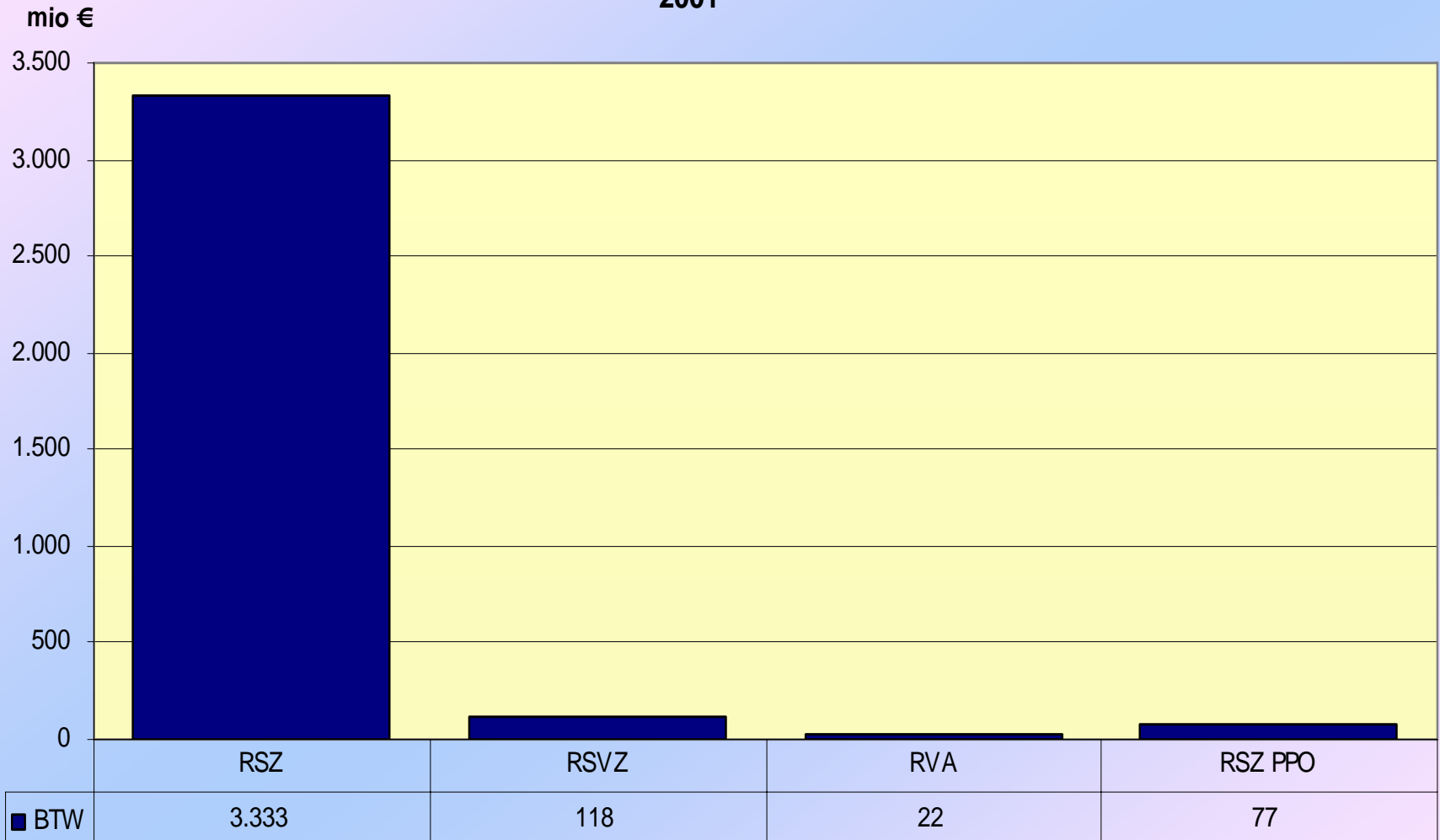
2001



2010



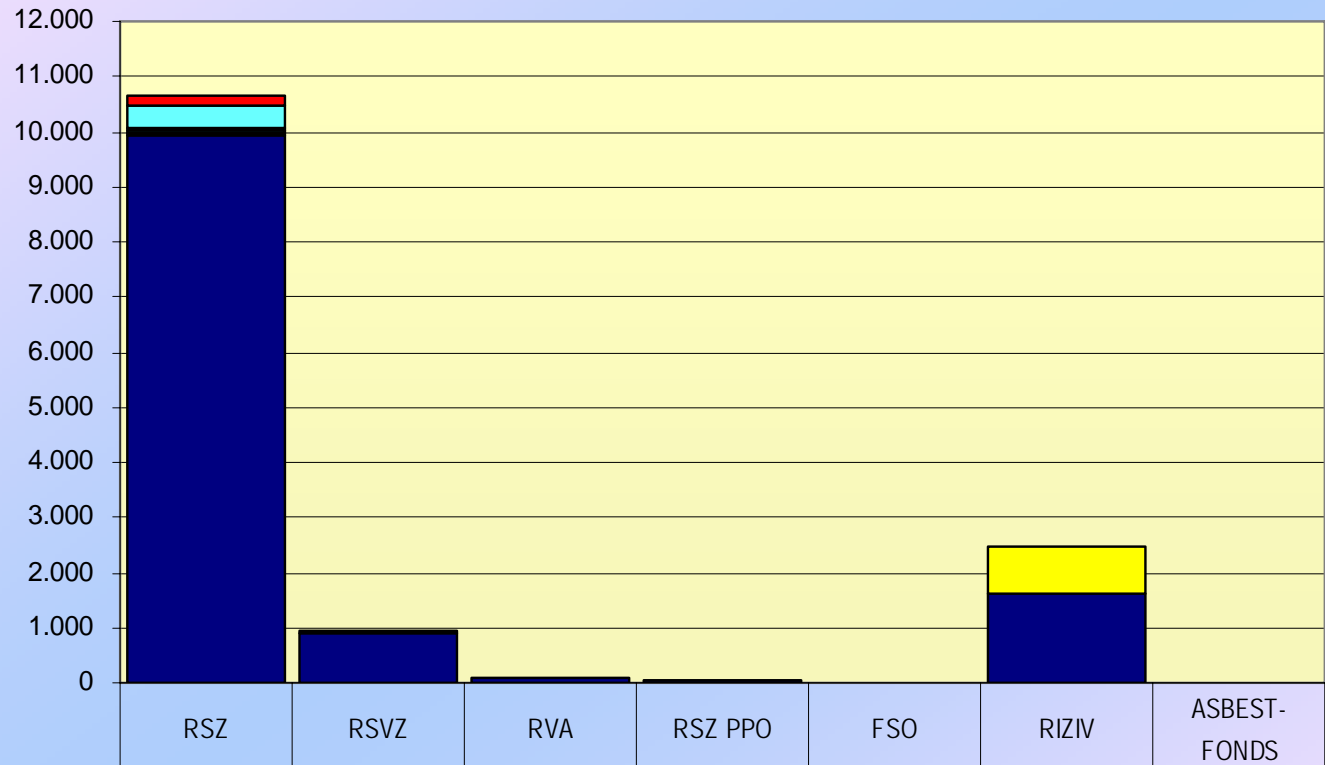
## ALTERNATIEVE FINANCIERING VOLGENS BRON EN BESTEMMING 2001



# ALTERNATIEVE FINANCIERING VOLGENS BRON EN BESTEMMING

mio €

2010

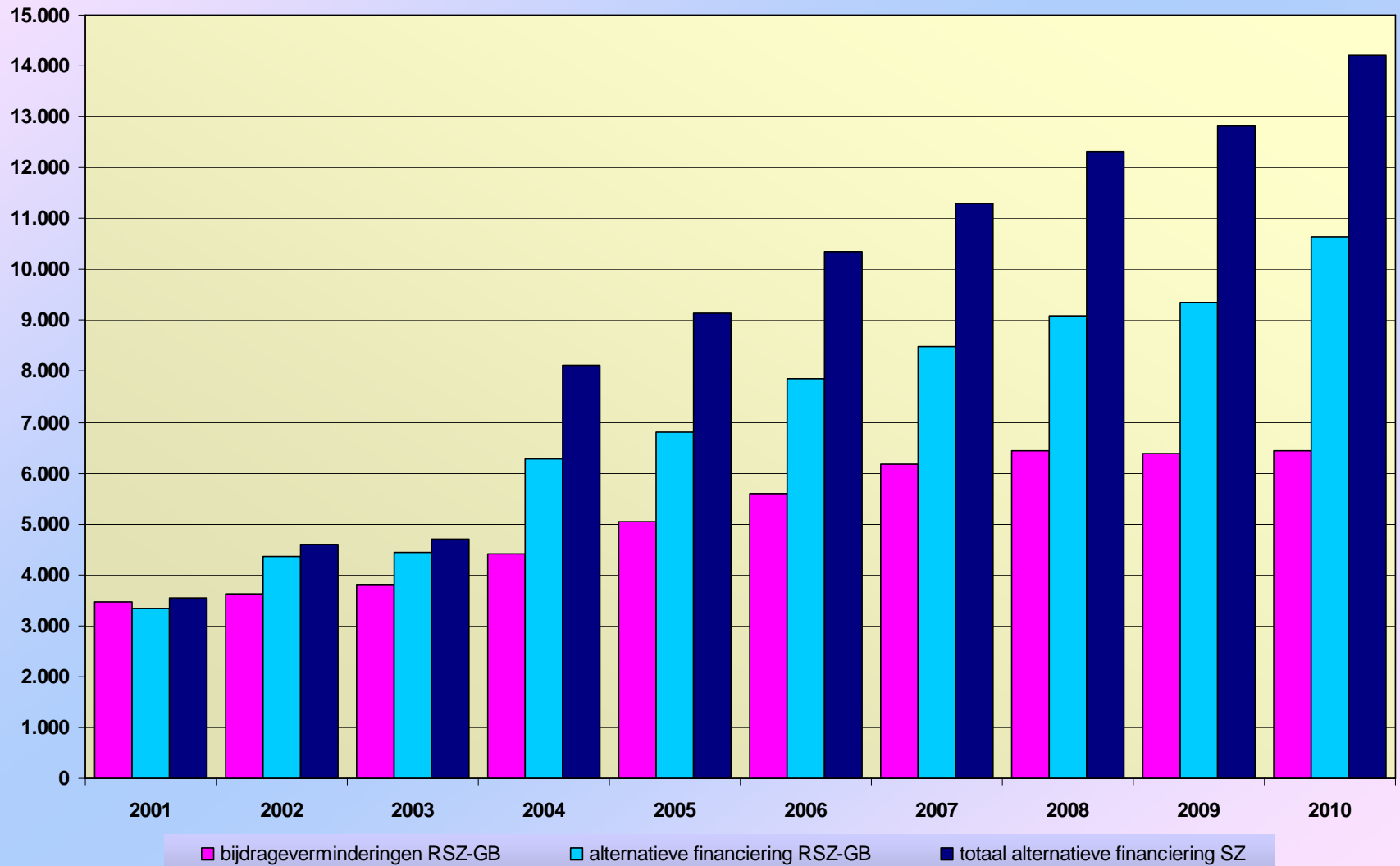


	RSZ	RSVZ	RVA	RSZ PPO	FSO	RIZIV	ASBEST-FONDS
■ Personen- en vennootschapsbelasting	173	2					
■ Taks verzekeringsverrichtingen		3					
■ Roerende voorheffing	420	47					
■ Belasting werknemersparticipaties	10						
■ Belasting aandelenopties	48	2					
■ Accijnzen	58	14				847	
■ BTW	9.938	891	87	41	2	1.609	10



## VERHOUDING BIJDRAGEVERMINDERINGEN - ALTERNATIEVE FINANCIERING 2001-2010

mio €



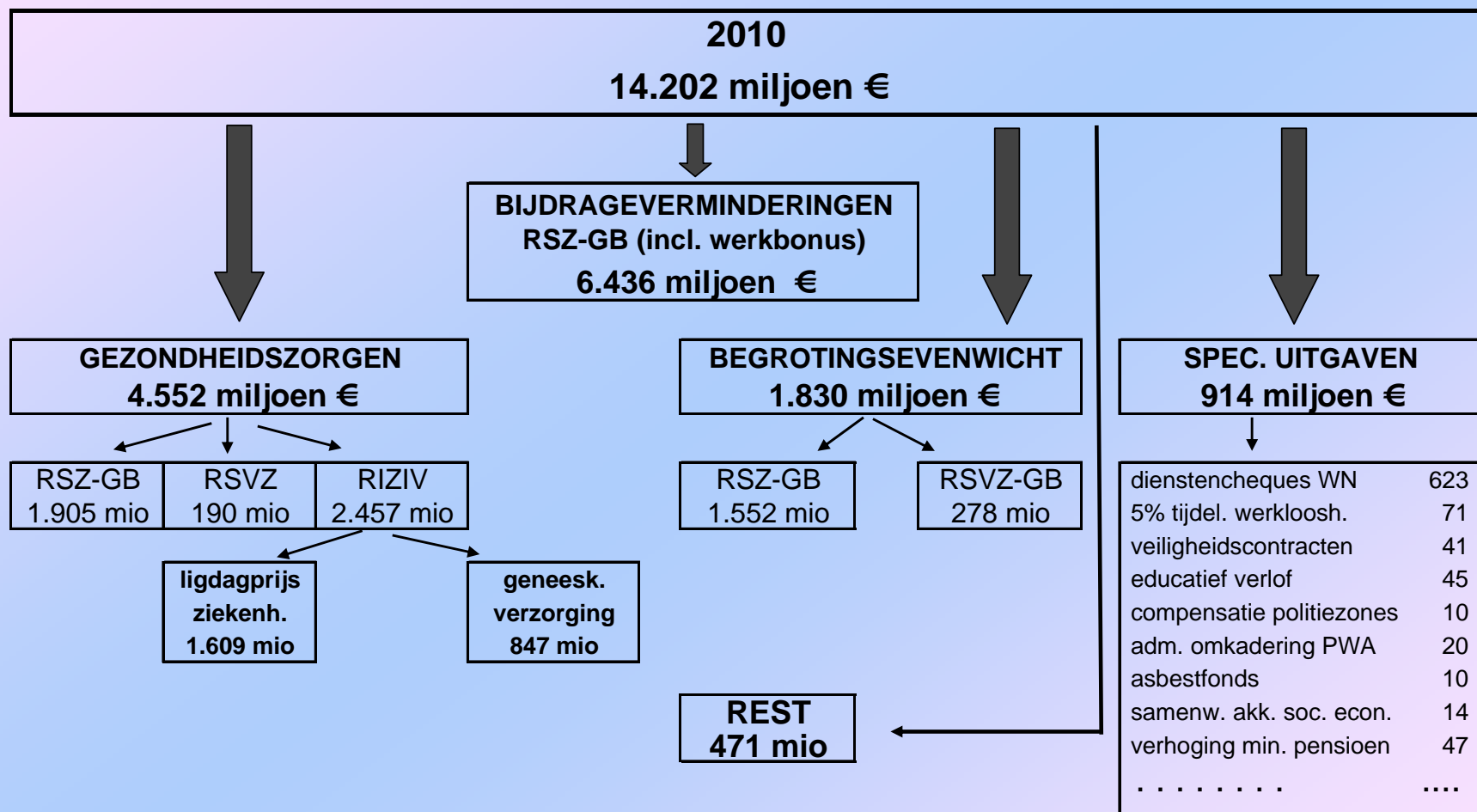
■ bijdrageverminderingen RSZ-GB

■ alternatieve financiering RSZ-GB

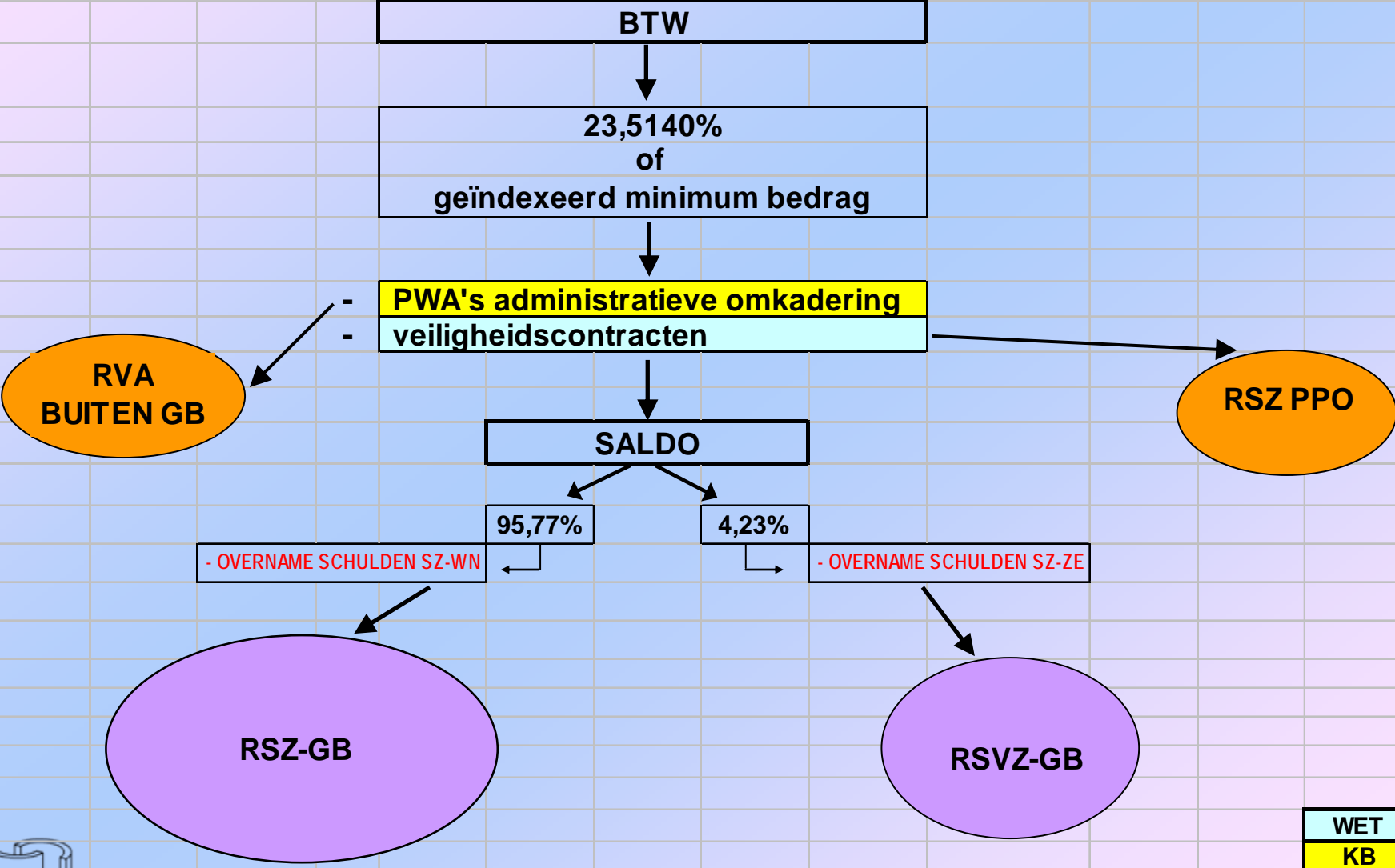
■ totaal alternatieve financiering SZ



# WAARVOOR IS DE ALTERNATIEVE FINANCIERING AAN DE SZ BESTEMD ?



# SCHEMA VAN DE ALTERNATIEVE FINANCIERING IN 2001



# SCHEMA VAN DE ALTERNATIEVE FINANCIERING "BTW" IN 2009

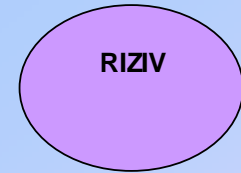
23,5140%  
of  
geïndexeerd minimum bedrag

begrotingsevenwicht RSZ-GB  
werkbonus  
voorschot dienstencheques  
compensatie verhoging minima pensioenen  
compensatie soc. bescherming land- en tuinbouw  
financiering ziekteverzekering

ligdagprijs  
ziekenhuizen

A  
S  
B  
E  
S  
T  
F  
O  
N  
D  
S

- + kostprijs dienstencheques
- + kost toeslag 5 % tijdelijke werkloosh.
- + Fonds "bevordering toegang arbeid voor gehandicapten"
- + Fonds "Tewerkstellingscellen"
- + Financiering startbonus en tuteursbonus
- + startbaanovereenkomsten openbare sector
- + samenwerkingsakkoord sociale economie
- + FSO

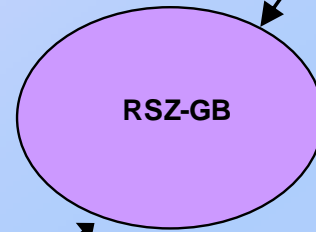


= sub-totaal BTW

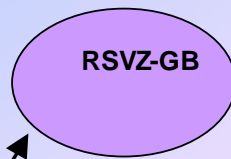
- kostprijs dienstencheques
- kost toeslag van 5 % tijdelijke werkloosh.
- Fonds "bevordering toegang arbeid voor gehandicapten"
- Fonds "Tewerkstellingscellen"
- Financiering startbonus en tuteursbonus
- compensatie politiezones - RSZ-GB
- startbaanovereenkomsten openbare sector
- samenwerkingsakkoord sociale economie
- PWA's administratieve omkadering
- betaald educatief verlof
- FSO
- veiligheidscontracten

betaald educatief verlof

begrotingsevenwicht RSVZ-GB  
financiering ziekteverzekering



dienstencheques - zelfstandigen



FSO

- "integratie kleine risico's" = + "integratie kleine risico's"

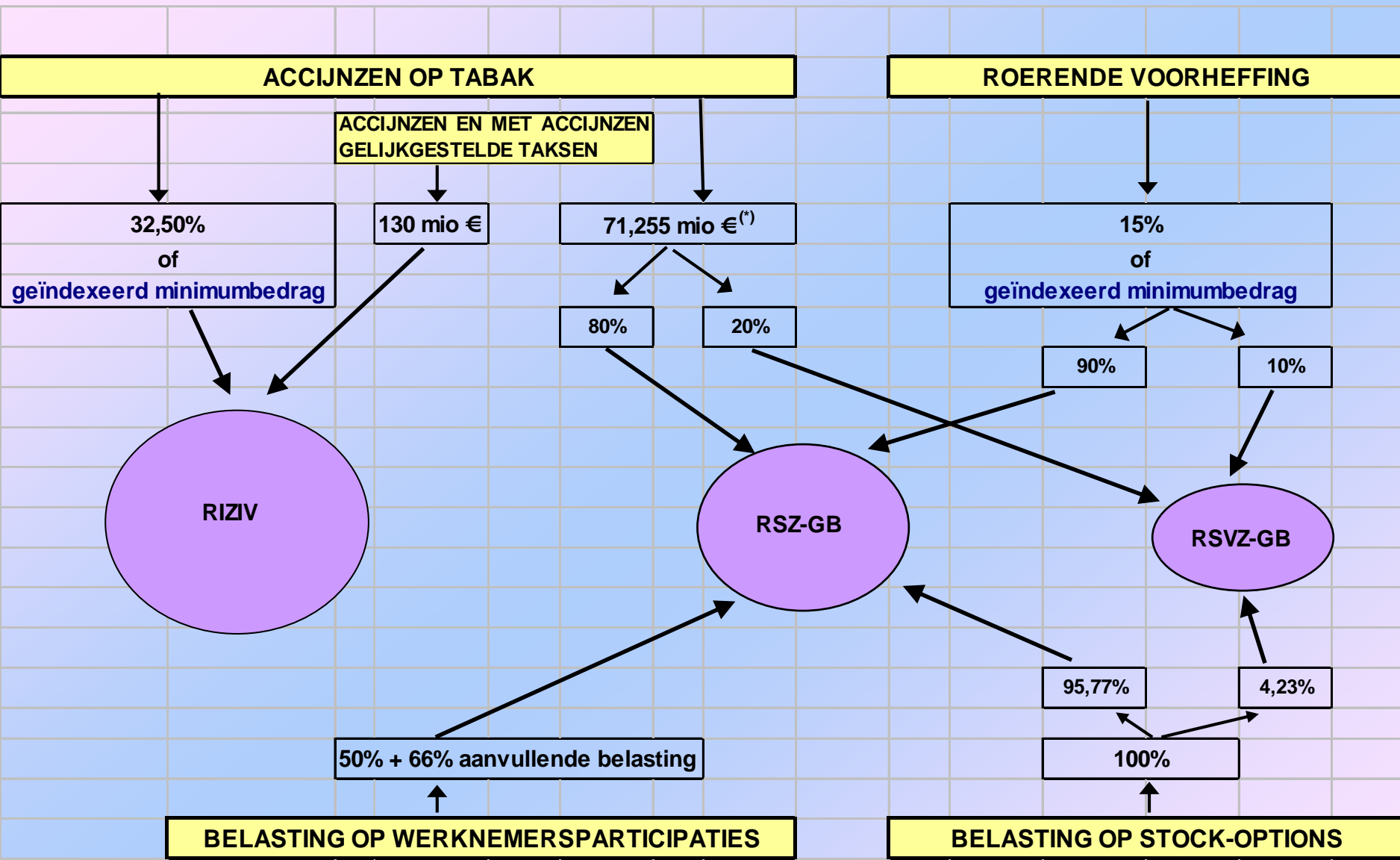
95,77%      4,23%

RSZ PPO

SALDO

WET  
KB

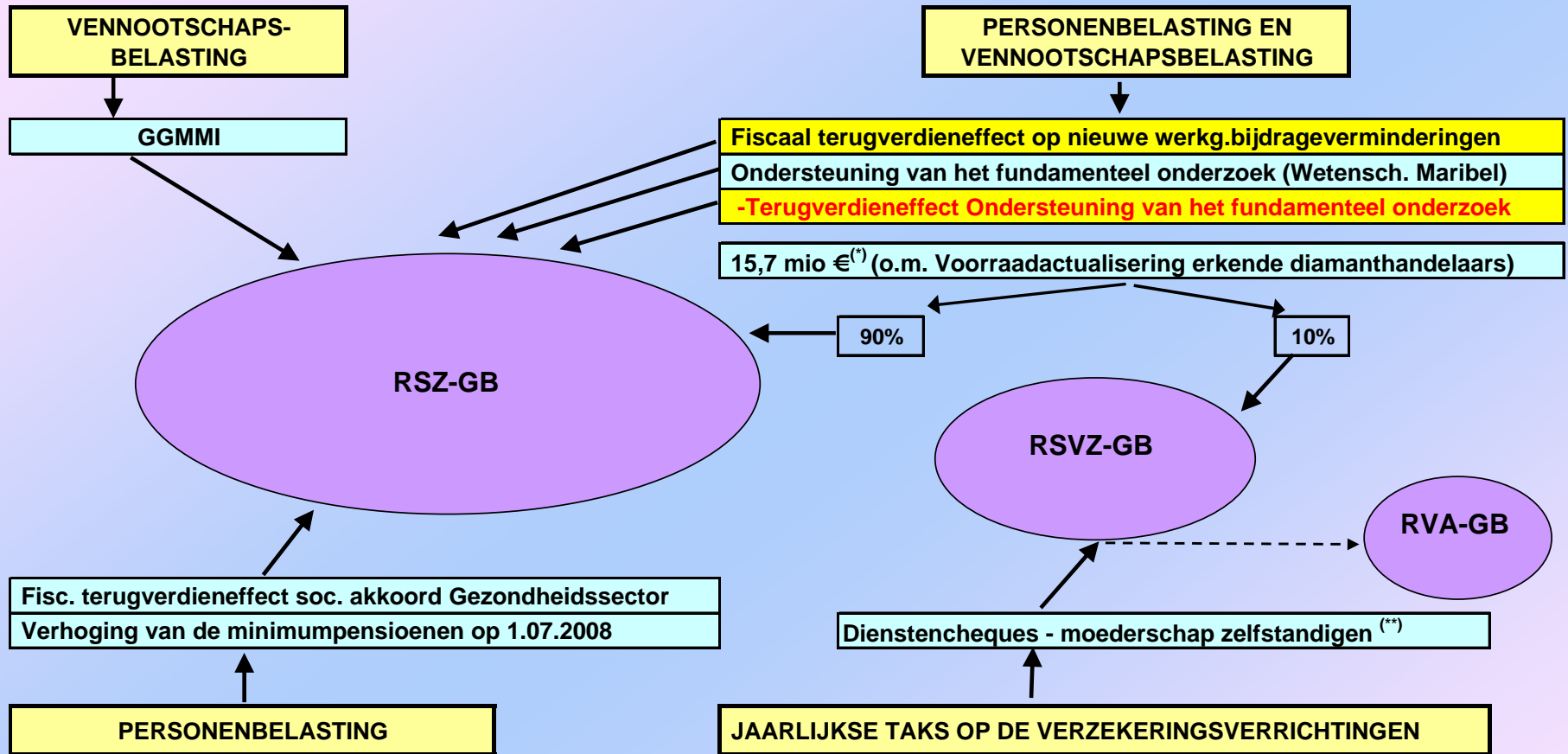




<sup>(\*)</sup> 62,5 mio € in 2003, vanaf 2004 jaarlijks aangepast aan de index van de consumptieprijsen



## SCHEMA VAN DE ANDERE ALTERNATIEVE FINANCIERINGSBRONNEN - 2009 (VERVOLG)



(<sup>1</sup>) 15 mio € vanaf 2007, jaarlijks geïndexeerd

(<sup>\*\*</sup>) 1,5 mio € vanaf 2006 (2,1 mio € vanaf 2007, 2,5 mio € vanaf 2008), jaarlijks geïndexeerd



# VRAAG NAAR EEN DUURZAME EN TRANSPARANTE ALTERNATIEVE FINANCIERING VAN DE SOCIALE ZEKERHEID

**=> De alternatieve financiering van de SZ is noodzakelijk :**

- druk op de arbeidsmarkt verlichten
- kosten van de vergrijzing verzekeren

**=> Verzekeren van voldoende middelen voor de alternatieve financiering :**

- BTW-ontvangsten worden ontoereikend voor de alternatieve financiering

**=> De alternatieve financiering van de SZ is een labyrnt geworden :**

- op basis van % van de opbrengst van een financieringsbron
- op basis van wettelijk vastgestelde bedragen (met/zonder indexering)
- op basis van een KB => vertraagde uitvoering
- verband tussen uitgaven SZ en alternatieve financiering ?
- verschillende "kleine" financieringsbronnen
- .....

